



Âge des masseurs-kinésithérapeutes
exerçant dans des cantons sous-dotés



Préambule

La première partie de cette étude recense le nombre de masseurs-kinésithérapeutes exerçant dans les cantons sous dotés de chaque département de la région Aquitaine.

Il est précisé pour chaque canton, la densité professionnelle, le nombre de masseurs-kinésithérapeutes y exerçant dont ceux de plus de 58 ans ainsi que l'âge moyen de ces professionnels.

Les cantons sont classés de manière décroissante par âge moyen des masseurs-kinésithérapeutes qui y exercent.

La deuxième partie de cette étude comporte le détail des masseurs-kinésithérapeutes exerçant dans ces cantons sous dotés, les professionnels âgés de plus de 58 ans y sont mis en exergue par un surlignement rouge.



Dordogne (1/4)

MAREUIL (Densité : 0,28 MK pour 1000 hab.)
1 MK dont 1 âgé de + de 58 ans (soit 100%)
Age moyen: 62 ans

Rq : Un seul masseur-kinésithérapeute dans ce canton , âgé de 62 ans.

SIGOULES (Densité 0,31 MK pour 1000 hab.)
2 MK dont 1 âgé de + de 58 ans (soit 50%)
Age moyen: 61,5 ans

Rq : moyenne d'âge élevée

EXCIDEUIL (Densité : 0,34 MK pour 1000 hab.)
2 MK dont 1 âgé de + de 58 ans (soit 50%)
Age moyen : 52 ans

SAINT-ASTIER (Densité : 0,16 MK pour 1000 hab.)
3 MK dont 2 âgés de + de 58 ans (soit 66,6%)
Age moyen : 51, 6 ans

THIVIERS (Densité : 0,40 MK pour 1000 hab.)
3 MK dont 1 âgé de + de 58 ans (soit 33,3%)
Age moyen: 50,3 ans



Dordogne (2/4)

SAINT-PIERRE-DE-CHIGNAC (Densité : 0,31 MK pour 1000 hab.)

6 MK dont 2 âgés de + de 58 ans (soit 33,3%)

Age moyen : 48,1 ans

VILLEFRANCHE-DE-LONCHAT (Densité : 0,21 MK pour 1000 hab.)

1 MK dont 0 âgé de + de 58 ans

Age moyen : 48 ans

Rq : Un seul masseur-kinésithérapeute dans ce canton, âgé de 48 ans

TERRASSON-LAVILLEDIEU (Densité : 0,27 MK pour 1000 hab.)

4 MK dont 1 âgé de + de 58 ans (soit 25%)

Age moyen : 44,2 ans

NONTRON (Densité : 0,33 MK pour 1000 hab.)

3 MK dont 0 MK âgé de + de 58 ans

Age moyen : 43,6 ans

CARLUX (Densité : 0,38 MK pour 1000 hab.)

2 MK Dont 0 âgé de + de 58 ans

Age moyen : 43,5 ans



Dordogne (3/4)

NEUVIC (Densité : 0,26 MK pour 1000 hab.)

2 MK dont 0 MK âgé de + de 58 ans

Age moyen : 42,5 ans

SAVIGNAC-LES-EGLISES (Densité : 0,21 MK pour 1000 hab.)

2 MK dont 0 âgé de + de 58 ans

Age moyen : 41,5 ans

VELINES (Densité : 0,37 MK pour 1000 hab.)

4 MK dont 0 âgé de + de 58 ans

Age moyen : 39,5 ans

VILLAMBLARD (Densité : 0,18 MK pour 1000 hab.)

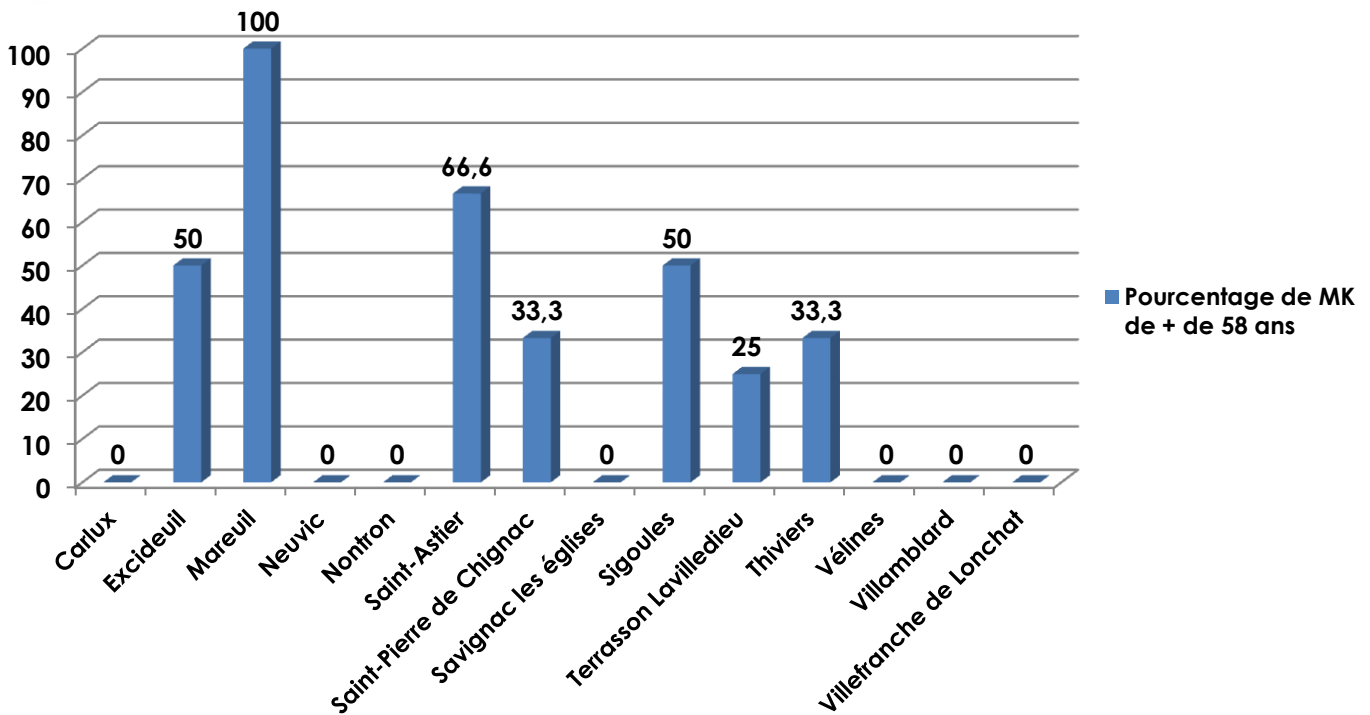
1 MK dont 0 âgé de + de 58 ans

Age moyen : 35 ans

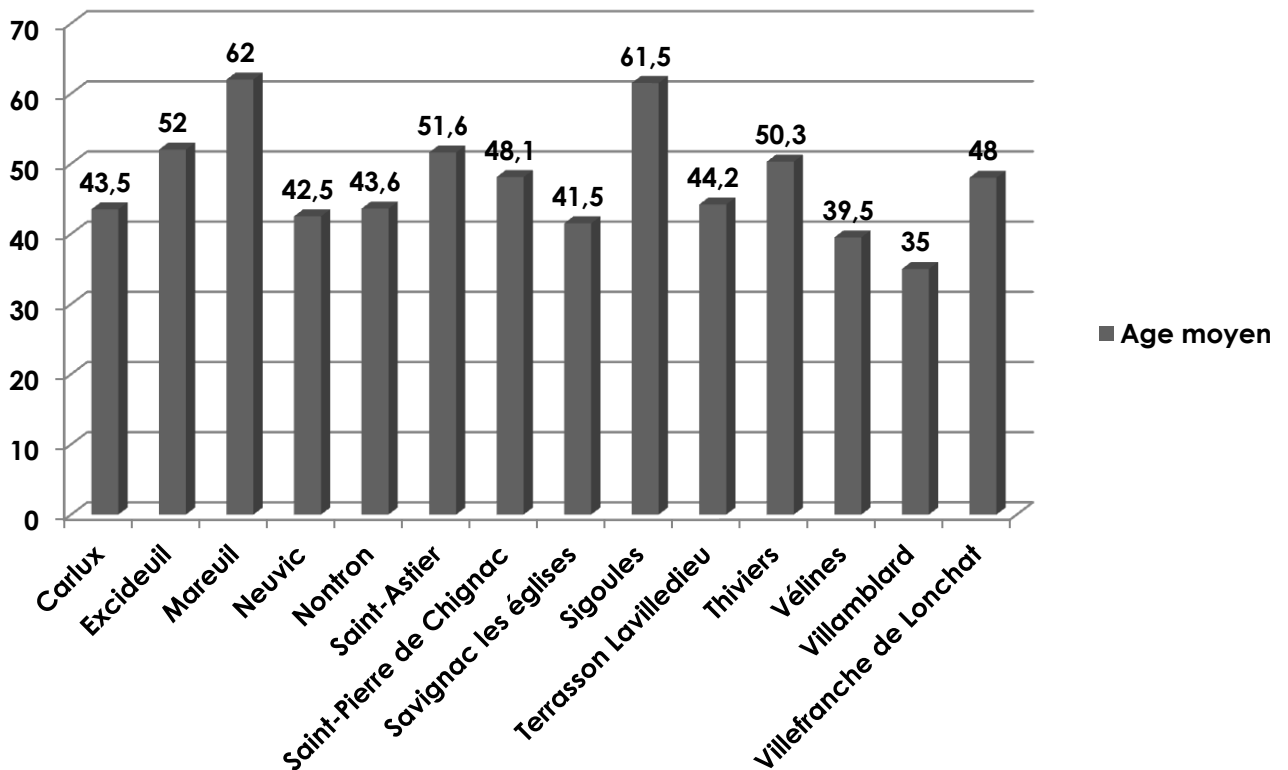
Rq : Un seul masseur-kinésithérapeute dans ce canton, âgé de 35 ans



Statistiques – Dordogne (4/4)



Les cantons de Mareuil et de Saint-Astier comptent un fort taux de masseurs-kinésithérapeutes âgés de plus de 58 ans.





Gironde (1/3)

AUROS (Densité : 0,18 MK pour 1000 hab.)
1 MK dont 0 âgé de + de 58 ans
Age moyen : 54 ans

Rq : un seul masseur-kinésithérapeute dans ce canton, âgé de 54 ans

SAINTE-FOY-LA-GRANDE (Densité : 0,41 MK pour 1000 hab.)
5 MK dont 2 âgés de + de 58 ans (soit 40%)
Age moyen : 50 ans

BOURG (Densité : 0,47 MK pour 1000 hab.)
6 MK dont 1 âgé de + de 58 ans (soit 16,6%)
Age moyen : 48,5 ans

GUITRES (Densité : 0,19 MK pour 1000 hab.)
3 MK dont 1 âgé de + de 58 ans (soit 33,3%)
Age moyen : 45 ans

SAINT-CIERS-SUR-GIRONDE (Densité : 0,25 MK pour 1000 hab.)
3 MK dont 0 âgé de + de 58 ans
Age moyen : 43,6 ans



Gironde (2/3)

PUJOLS (Densité : 0,27 MK pour 1000 hab.)

2 MK dont 0 âgé de + de 58 ans

Age moyen : 43,5 ans

SAUVETERRE-DE-GUYENNE (Densité : 0,47 MK pour 1000 hab.)

3 MK dont 1 âgé de + de 58 ans (soit 33,3%)

Age moyen : 42,6 ans

LA REOLE (Densité de 0,46 MK pour 1000 hab.)

6 MK dont 1 âgé de + de 58 ans (soit 16,6%)

Age moyen : 42,5 ans

FRONSAC (Densité : 0,46 MK pour 1000 hab.)

7 MK dont 1 âgé de + de 58 ans (soit 14,2%)

Age moyen : 41,4 ans

VILLANDRAUT (Densité : 0,43 MK pour 1000 hab.)

2 MK dont 0 âgé de + de 58 ans

Age moyen : 40,5 ans

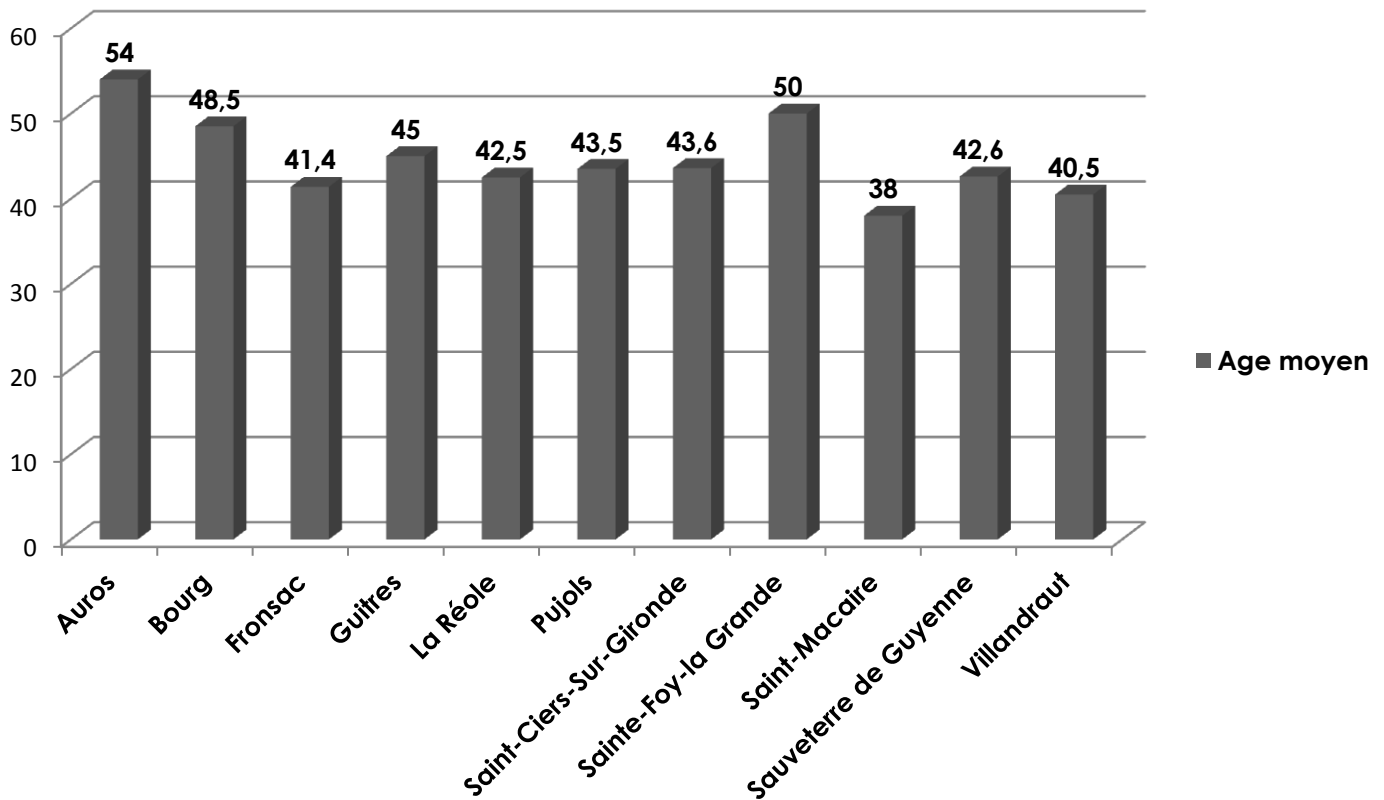
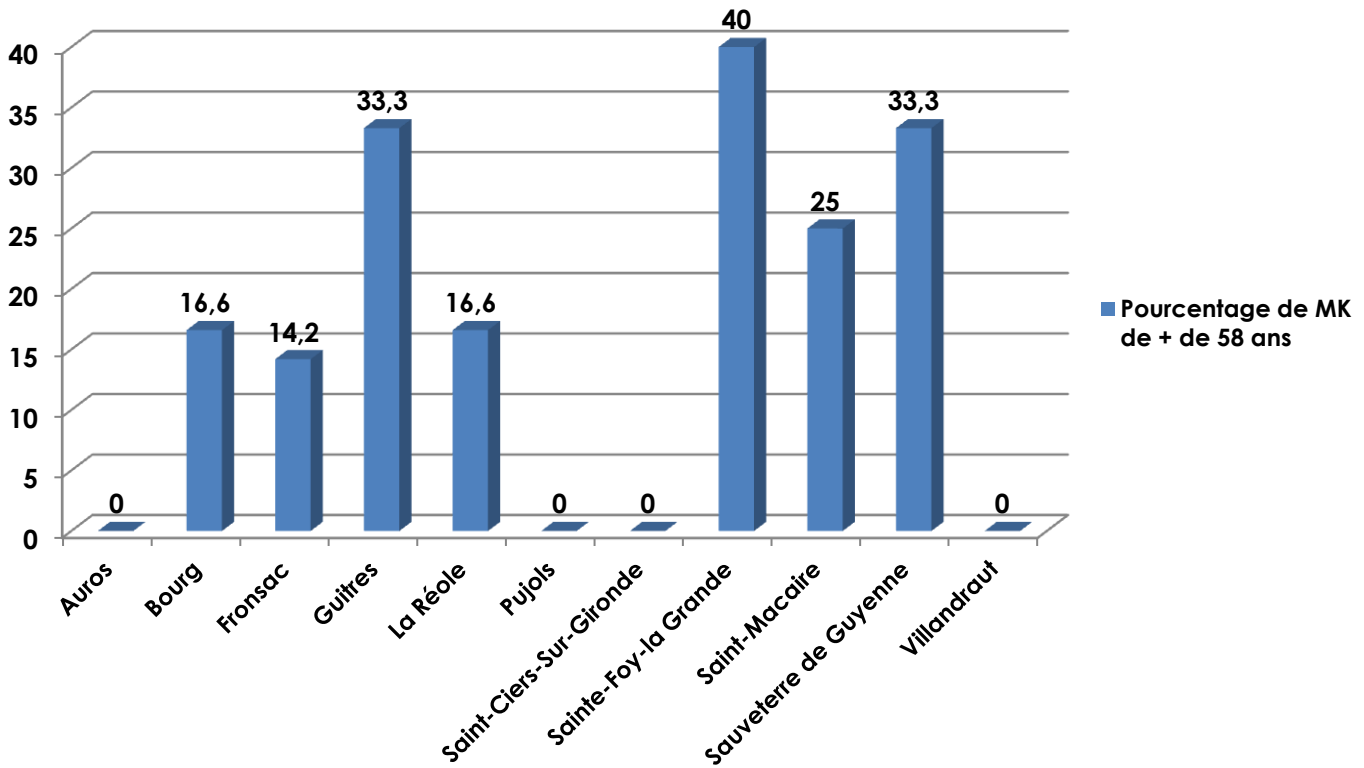
SAINT-MACAIRE (Densité : 0,43 MK pour 1000 hab.)

4 MK dont 1 âgé de + de 58 ans (soit 25%)

Age moyen : 38 ans



Statistiques – Gironde (3/3)





Landes (1/4)

GABARRET (Densité : 0,55 MK pour 1000 hab.)

2 MK dont 1 âgé de + de 58 ans (soit 50%)

Age moyen : 51,5 ans

ROQUEFORT (Densité : 0,65 MK pour 1000 hab.)

5 MK dont 0 âgé de + de 58 ans

Age moyen : 47,4 ans

MUGRON (Densité : 0,71 MK pour 1000 hab.)

4 MK dont 1 âgé de + de 58 ans (soit 25%)

Age moyen : 46,2 ans

TARTAS (Densité : 0,51 MK pour 1000 hab.)

8 MK dont 2 âgés de + de 58 ans (soit 25%)

Age moyen : 45,75 ans

POUILLON (Densité : 0,66 MK pour 1000 hab.)

7 MK dont 1 âgé de + de 58 ans (soit 14,2%)

Age moyen : 42,4 ans



Landes (2/4)

HAGETMAU (Densité : 0,73 MK pour 1000 hab.)

7 MK dont 1 âgé de + de 58 ans (soit 14,2%)

Age moyen : 41,3 ans

MONTFORT-EN-CHALOSSE (Densité : 0,73 MK pour 1000 hab.)

8 MK dont 1 âgé de + de 58 ans (soit 12,5%)

Age moyen : 40,1 ans

GEAUNE (Densité : 0,46 MK pour 1000 hab.)

2 MK dont 0 âgé de + de 58 ans

Age moyen : 39 ans

GRENADE-SUR-L'ADOUR (Densité : 0,26 MK pour 1000 hab.)

2 MK dont 0 âgé de + de 58 ans

Age moyen : 38,5 ans

SABRES (Densité : 0,16 MK pour 1000 hab.)

1 MK dont 0 âgé de + de 58 ans

Age moyen : 35 ans

Rq :Un seul masseur-kinésithérapeute dans ce canton, âgé de 35 ans



Landes (3/4)

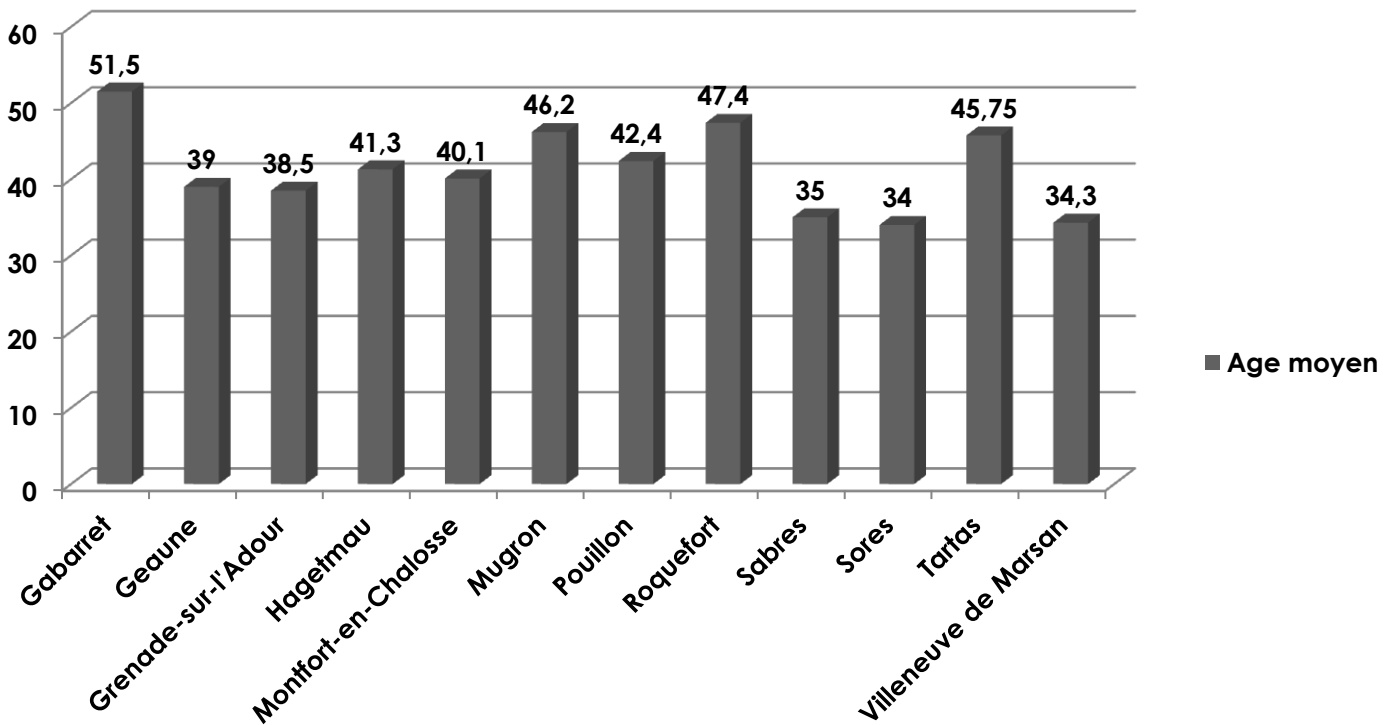
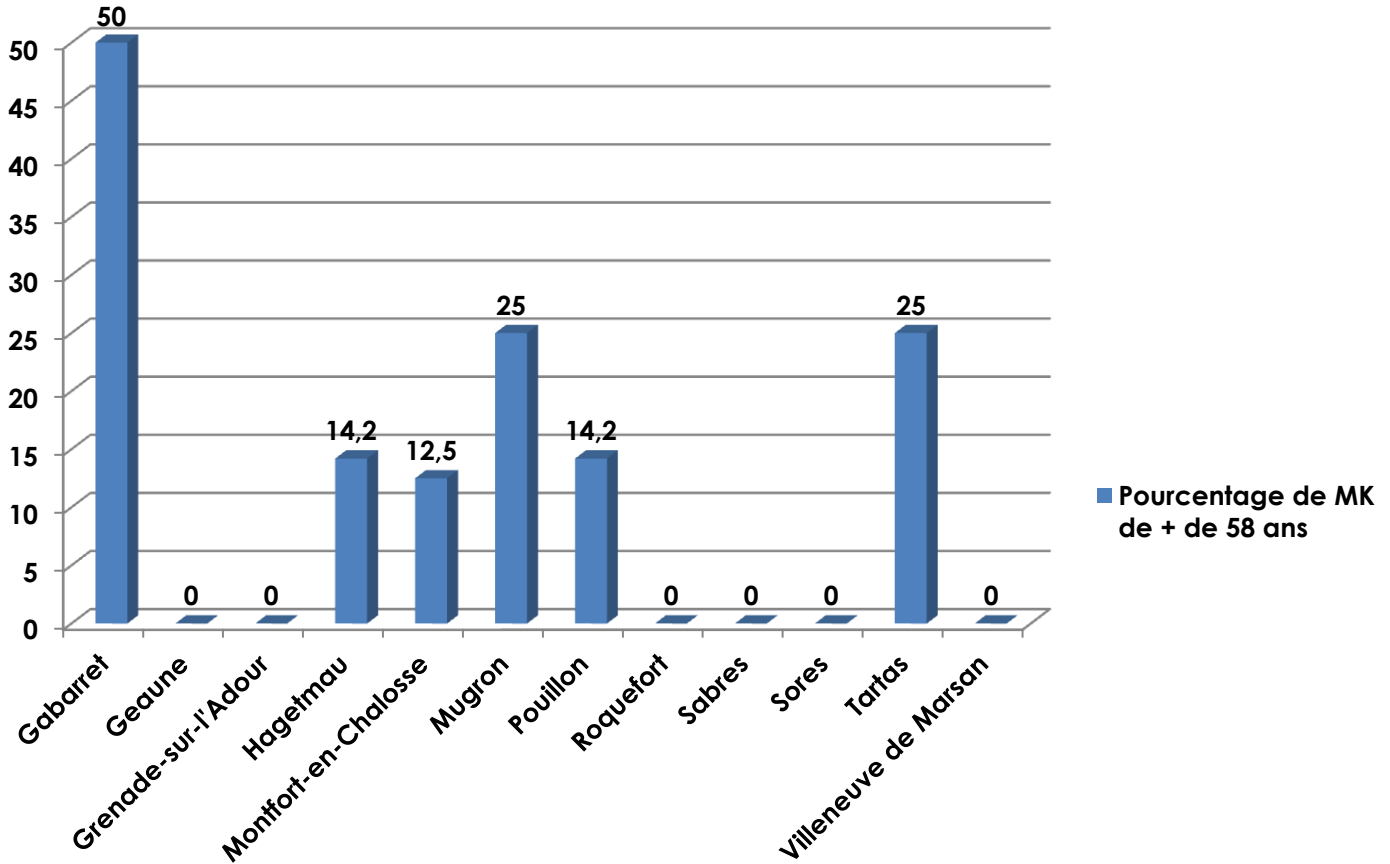
VILLENEUVE-DE-MARSAN (Densité : 0,50 MK pour 1000 hab.)
3 MK dont 0 âgé de + de 58 ans
Age moyen : 34,3 ans

SORE (Densité : 0,52 MK pour 1000 hab.)
1 MK dont 0 âgé de + de 58 ans
Age moyen : 34 ans

Rq : Un seul masseur-kinésithérapeute dans ce canton, âgé de 34 ans



Statistiques – Landes (4/4)





Lot-et-Garonne (1/4)

LAROQUE-TIMBAUT (Densité : 0,23 MK pour 1000 hab.)

1 MK dont âgé de + de 58 ans (soit 100%)

Age moyen : 62 ans

Rq : un seul masseur-kinésithérapeute dans ce canton, âgé de 62 ans

DURAS (Densité de 0,39 MK pour 1000 hab.)

2 MK dont 1 âgé de + de 58 ans (soit 50%)

Age moyen : 55,5 ans

SAINTE-LIVRADE-SUR-LOT (Densité : 0,35 MK pour 1000 hab.)

3 MK dont 2 âgés de + de 58 ans (soit 66,6%)

Age moyen : 55,3 ans

PENNE-D'AGENAIS (Densité 0,25 MK pour 1000 hab.)

2 MK dont 1 âgé de + de 58 ans (soit 50%)

Age moyen : 55 ans

TOURNON-D'AGENAIS (Densité : 0,29 MK pour 1000 hab.)

2 MK dont 1 âgé de + de 58 ans (soit 50%)

Age moyen : 54,5 ans



Lot-et-Garonne (2/4)

LE MAS-D'AGENAIS (Densité de 0,49 MK pour 1000 hab.)

3 MK dont 2 âgés de + de 58 ans (soit 66,6%)

Age moyen : 54 ans

MONCLAR (Densité : 0,24 MK pour 1000 hab.)

1 MK dont 0 âgé de + de 58 ans

Age moyen : 51 ans

Rq : Un seul masseur-kinésithérapeute dans ce canton , âgé de 51 ans

LAUZUN (Densité : 0,32 MK pour 1000 hab.)

3 MK dont 1 âgé de + de 58 ans soit (33,3%)

Age moyen : 44,3 ans

MONFLANQUIN (Densité de 0,33 MK pour 1000 hab.)

2 MK dont 0 âgé de + de 58 ans

Age moyen : 39,5 ans

SEYCHES (Densité : 0,33 MK pour 1000 hab.)

2 MK dont 0 âgé de + de 58 ans

Age moyen : 37,5 ans



Lot-et-Garonne (3/4)

PUYMIROL (Densité : 0,27 MK pour 1000 hab.)

2 MK dont 0 âgé de + de 58 ans

Age moyen : 37 ans

PRAYSSAS (Densité : 0,22 MK pour 1000 hab.)

1 MK dont 0 âgé de + de 58 ans

Age moyen : 35 ans

Rq : Un seul masseur-kinésithérapeute dans ce canton, âgé de 35 ans

MEZIN (Densité : 0,25 MK pour 1000 hab.)

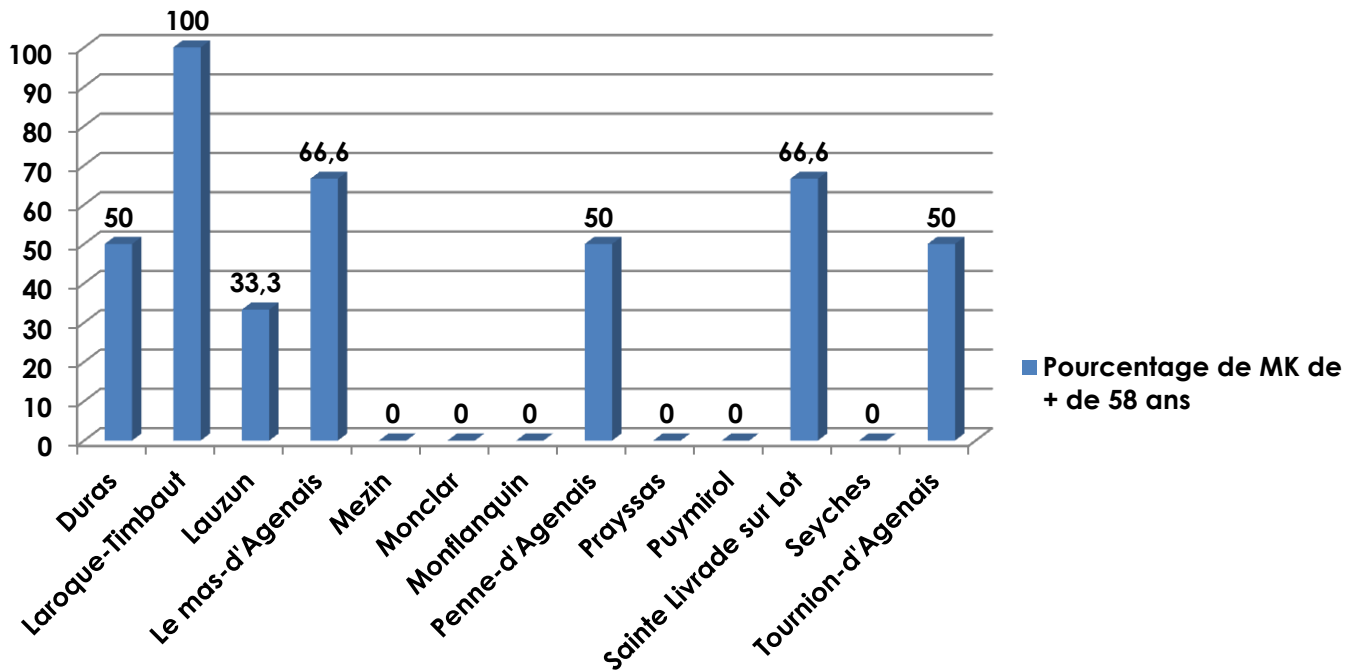
1 MK dont 0 âgé de + de 58 ans

Age moyen : 34 ans

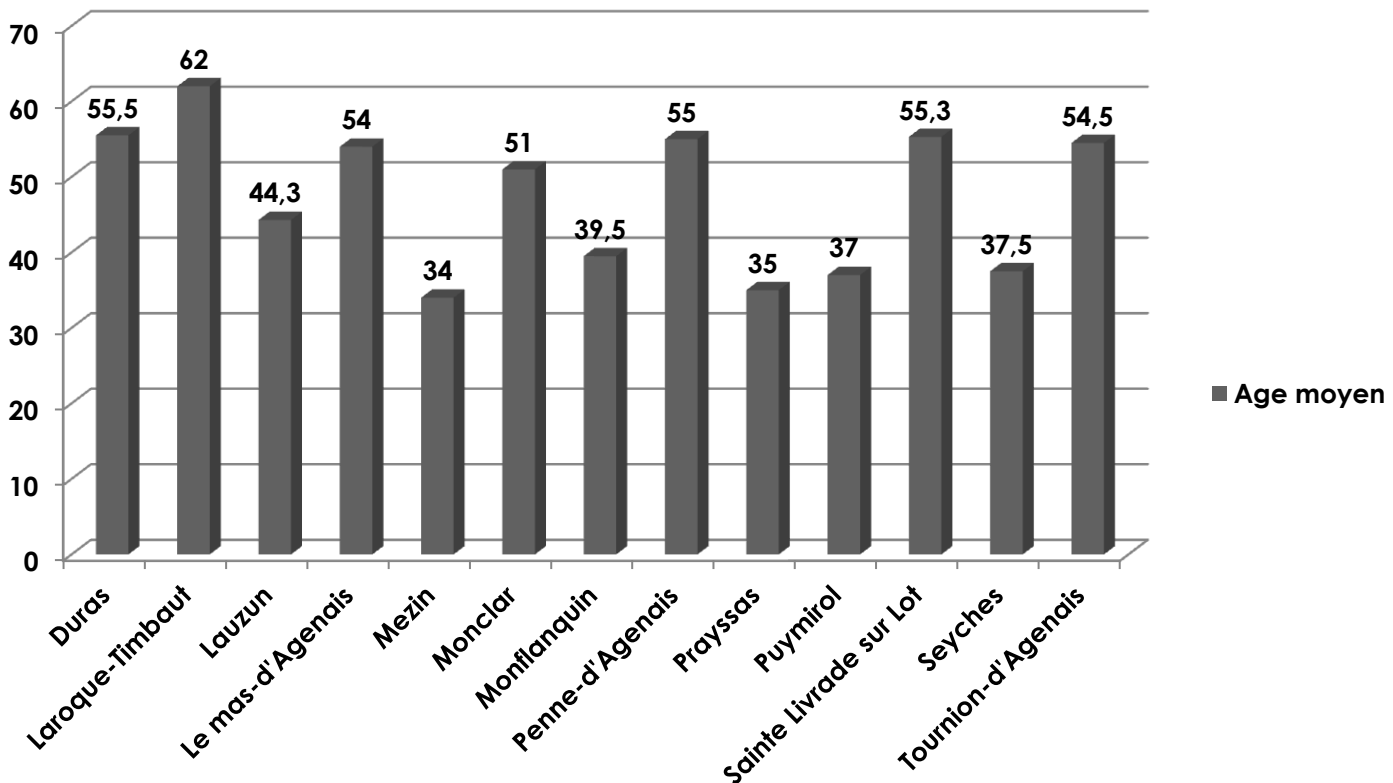
Rq : Un seul masseur-kinésithérapeute dans ce canton, âgé de 34 ans



Statistiques – Lot-et-Garonne (4/4)



Les cantons de Laroque-Timbaud, du Mas-d'Agénais et de Sainte Livrade Sur Lot comptent un fort taux de masseurs-kinésithérapeutes âgés de plus de 58 ans .





Pyrénées-Atlantiques (1/4)

LAGOR (Densité : 0,34 MK pour 1000 hab.)
5 MK dont 3 âgés de + de 58 ans (soit 60%)
Age moyen : 52,6 ans

LASSEUBE (Densité : 0,34 MK pour 1000 hab.)
1 MK dont 0 âgé de + de 58 ans
Age moyen : 50 ans

Rq : Un seul masseur-kinésithérapeutes dans ce canton, âgé de 50 ans

IHOLDY (Densité : 0,46 MK pour 1000 hab.)
2 MK dont 0 âgé de + de 58 ans
Age moyen : 48 ans

SALIES-DE-BEARN (Densité : 0,69 MK pour 1000 hab.)
6 MK dont 2 âgés de + de 58 ans (soit 33,3%)
Age moyen : 47,6 ans

ARZACQ-ARRAZIGUET (Densité : 0,82 MK pour 1000 hab.)
5 MK dont 2 âgés de + de 58 ans (soit 40%)
Age moyen : 47,2 ans



Pyrénées-Atlantiques (2/4)

MONEIN (Densité : 0,35 MK pour 1000 hab.)

3 MK dont 0 âgé de + de 58 ans

Age moyen : 41 ans

SAUVETERRE-DE-BEARN (Densité : 0,76 MK pour 1000 hab.)

3 MK dont 1 âgé de + de 58 ans (soit 33,3%)

Age moyen : 40,6 ans

THEZE (Densité : 0,64 MK pour 1000 hab.)

4 MK dont 0 âgé de + de 58 ans

Age moyen : 38,2 ans

PONTACQ (Densité : 0,71 MK pour 1000 hab.)

7 MK dont 0 âgé de + de 58 ans

Age moyen : 36,4 ans

ARUDY (Densité : 0,71 MK pour 1000 hab.)

5 MK dont 0 âgé de + de 58 ans

Age moyen : 34 ans



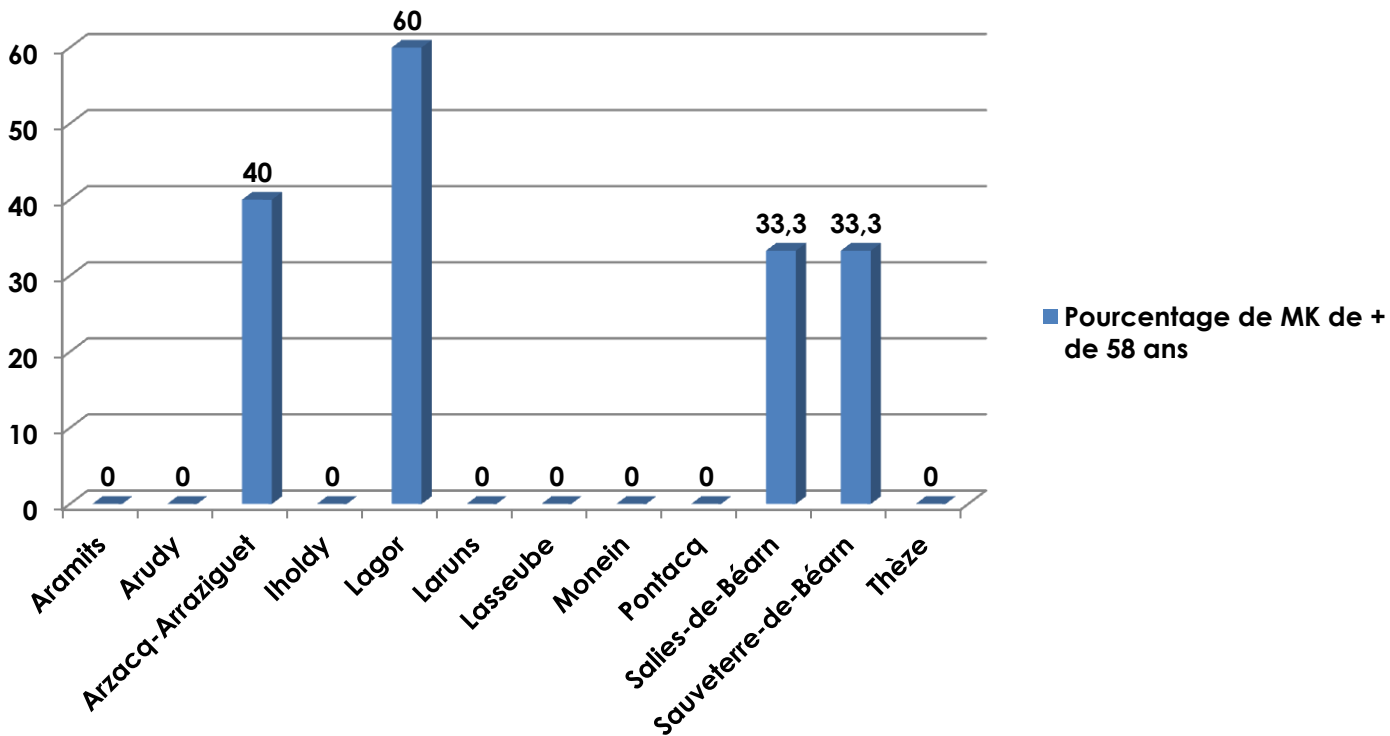
Pyrénées-Atlantiques (3/4)

LARUNS (Densité : 0,96 MK pour 1000 hab.)
3 MK dont 0 âgé de + de 58 ans
Age moyen : 31, 6 ans

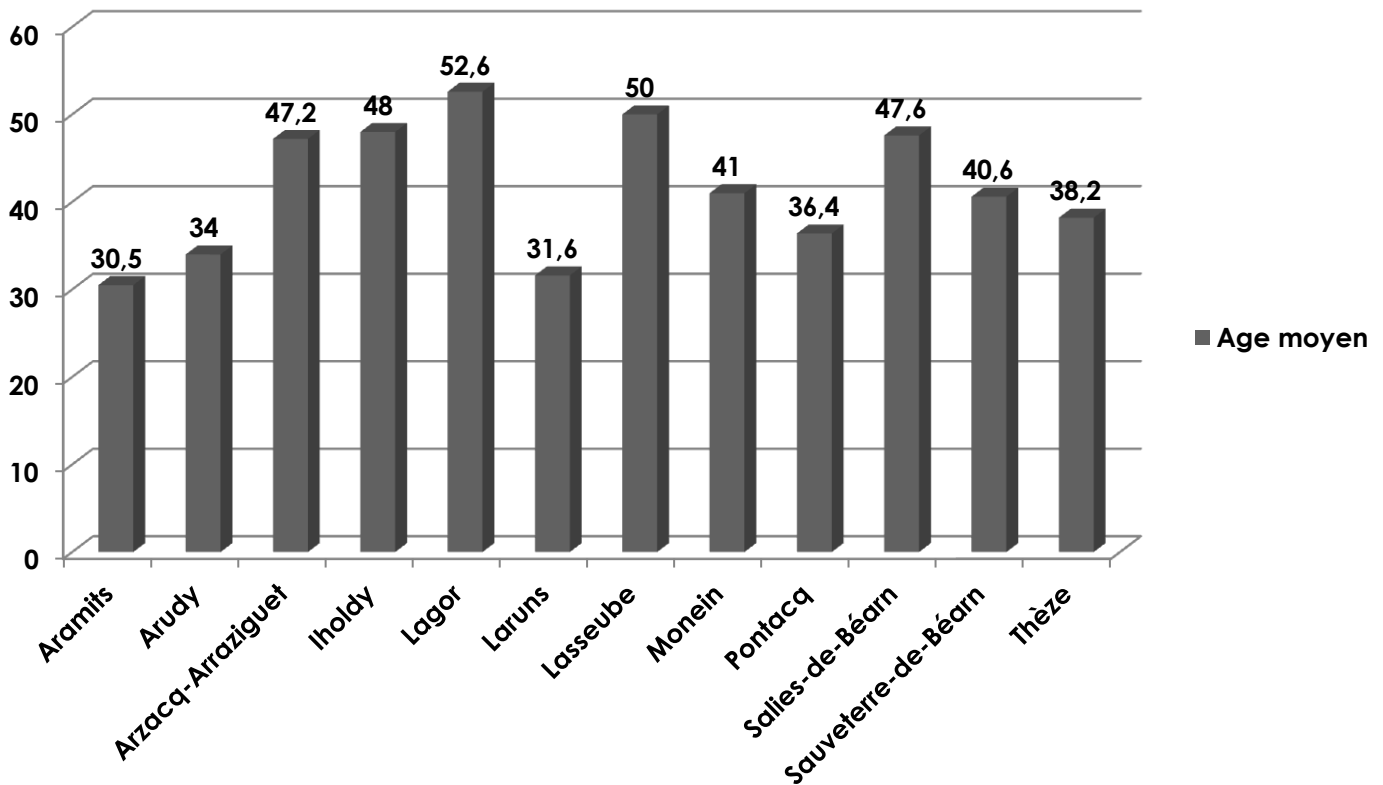
ARAMITS (Densité : 0,63 MK pour 1000 hab.)
2 MK dont 0 âgé de + de 58 ans
Age moyen : 30,5 ans



Statistiques Pyrénées-Atlantiques (4/4)



Le canton de Lagor compte un fort taux de masseurs-kinésithérapeutes âgés de plus de 58 ans.





Dordogne (1/3)

CARLUX (Densité : 0,38 MK pour 1000 hab.)	
Ferdinand G	30 ans
Dominique P	57 ans

EXCIDEUIL (Densité : 0,34 MK pour 1000 hab.)	
Sophie T	39 ans
Jean-Pierre S	65 ans

MAREUIL (Densité : 0,28 MK pour 1000 hab.)	
Bernard B	62 ans

NEUVIC (Densité : 0,26 MK pour 1000 hab.)	
Catherine M	42 ans
Axel L	43 ans

NONTRON (Densité : 0,33 MK pour 1000 hab.)	
Béatrice C	40 ans
Vincent P	41 ans
André D	50 ans



Dordogne (2/3)

SAINT-ASTIER (Densité : 0,16 MK pour 1000 hab.)	
Gaëlle A	31 ans
Joël C	61 ans
Patrick H	63 ans

SAINT-PIERRE-DE-CHIGNAC (Densité : 0,31 MK pour 1000 hab.)	
Rémy M	31 ans
Morgane K	37 ans
Pierre-Etienne G	47 ans
Daniel V	53 ans
Philippe R	60 ans
André MARIE-J	61 ans

SAVIGNAC-LES-EGLISES (Densité : 0,21 MK pour 1000 hab.)	
Virginie S	26 ans
Jean-Louis R	57 ans

SIGOULES (Densité 0,31 MK pour 1000 hab.)	
Guy P	55 ans
Jean T	68 ans



Dordogne (3/3)

TERRASSON-LAVILLEDIEU (Densité : 0,27 MK pour 1000 hab.)	
Sébastien F	32 ans
Pierre-Yves L	33 ans
Didier L	52 ans
Richard P	60 ans

THIVIERS (Densité : 0,40 MK pour 1000 hab.)	
Corinne C	44 ans
Pascal M	46 ans
Philippe B	61 ans

VELINES (Densité : 0,37 MK pour 1000 hab.)	
Sandrine B	36 ans
Caroline F	37 ans
Laurence M	42 ans
Claire B	43 ans

VILLAMBLARD (Densité : 0,18 MK pour 1000 hab.)	
Elisa B	35 ans

VILLEFRANCHE-DE-LONCHAT (Densité : 0,21 MK pour 1000 hab.)	
Colette F	48 ans



Gironde (1/3)

AUROS (Densité : 0,18 MK pour 1000 hab.)	
Jean-Claude V	54 ans

BOURG (Densité : 0,47 MK pour 1000 hab.)	
Philippe B	36 ans
Serge B	43 ans
Christophe G	45 ans
Richard H	49 ans
Jean-François V	54 ans
Michel C	64 ans

FRONSAC (Densité : 0,46 MK pour 1000 hab.)	
Leticia A	26 ans
Guillaume A	33 ans
Céline F	33 ans
Christophe B	41 ans
Eric P	42 ans
Jean-Denis G	57 ans
Jean-Marie B	58 ans

GUITRES (Densité : 0,19 MK pour 1000 hab.)	
Cécile D	28 ans
Christophe A	46 ans
Patrick R	61 ans



Gironde (2/3)

LA REOLE (Densité de 0,46 MK pour 1000 hab.)	
Camille Q	25 ans
Vanessa L	37 ans
Laurent L	39 ans
Xavier B	44 ans
Myriam B	45 ans
Bernard P	65 ans

PUJOLS (Densité : 0,27 MK pour 1000 hab.)	
Xavier P	43 ans
Nathalie P	44 ans

SAINT-CIERS-SUR-GIRONDE (Densité : 0,25 MK pour 1000 hab.)	
Astrid M	28 ans
Monique V	49 ans
Thierry B	54 ans

SAINTE-FOY-LA-GRANDE (Densité : 0,41 MK pour 1000 hab.)	
Jean-Paul M	33 ans
Jean-Pierre D	43 ans
Antoine R	49 ans
Jean-Charles P	61 ans
Jean-François T	64 ans



Gironde (3/3)

SAINT-MACAIRE (Densité : 0,43 MK pour 1000 hab.)	
Vincent L	27 ans
Guillaume L	32 ans
Pascal D	33 ans
Alain D	60 ans

SAUVETERRE-DE-GUYENNE (Densité : 0,47 MK pour 1000 hab.)	
Aurélie G	27 ans
Rémy F	35 ans
Franck F	66 ans

VILLANDRAUT (Densité : 0,43 MK pour 1000 hab.)	
Helene D	29 ans
Dominique G	52 ans



Landes (1/4)

GABARRET (Densité : 0,55 MK pour 1000 hab.)

Patricia T	43 ans
Régis D	60 ans

GEAUNE (Densité : 0,46 MK pour 1000 hab.)

Fermin S	28 ans
Pierre L	50 ans

GRENADE-SUR-L'ADOUR (Densité : 0,26 MK pour 1000 hab.)

Laurène T	36 ans
Frédéric D	41 ans

HAGETMAU (Densité : 0,73 MK pour 1000 hab.)

Jon M	30 ans
Sébastien S	30 ans
Guillaume P	34 ans
Jean-Marc L	36 ans
Pascale V	48 ans
François L	51 ans
Pascal P	60 ans



Landes (2/4)

MONTFORT-EN-CHALOSSE (Densité : 0,73 MK pour 1000 hab.)	
Nicolas B	31 ans
Justine G	32 ans
Sébastien L	35 ans
Nicolas D	35 ans
François C	35 ans
Pierre G	41 ans
Sylvie V	42 ans
Yves T	70 ans

MUGRON (Densité : 0,71 MK pour 1000 hab.)	
Nicolas S	29 ans
Yoann B	35 ans
Pierre M	56 ans
Pierre B	65 ans

POUILLON (Densité : 0,66 MK pour 1000 hab.)	
Dorothée D	28 ans
Frédéric M	30 ans
Thomas S	33 ans
Isabelle B	43 ans
Olivier L	45 ans
Gwilhou F	53 ans
Alain D	65 ans



Landes (3/4)

ROQUEFORT (Densité : 0,65 MK pour 1000 hab.)	
Cédric S	34 ans
Pascal G	47 ans
Cyrille C	52 ans
Hubert C	52 ans
Henri B	52 ans

SABRES (Densité : 0,16 MK pour 1000 hab.)	
Maïté J	35 ans

SORE (Densité : 0,52 MK pour 1000 hab.)	
Arnaud L	34 ans



Landes (4/4)

TARTAS (Densité : 0,51 MK pour 1000 hab.)	
Eva Maria A	27 ans
Ricardo U	34 ans
Didier M	37 ans
Benoit S	42 ans
Chantal V	53 ans
Philippe V	53 ans
Pierre H	58 ans
Gérard L	62 ans

VILLENEUVE-DE-MARSAN (Densité : 0,50 MK pour 1000 hab.)	
Xavier C	27 ans
Claire R	38 ans
Frédéric R	38 ans



Lot-et-Garonne (1/3)

DURAS (Densité de 0,39 MK pour 1000 hab.)

Martine D	53 ans
Francis D	58 ans

LAROQUE-TIMBAUT (Densité : 0,23 MK pour 1000 hab.)

Christian V	62 ans
-------------	--------

LAUZUN (Densité : 0,32 MK pour 1000 hab.)

Julien P	34 ans
Laurent G	38 ans
Alain P	61 ans

LE MAS-D'AGENAIS (Densité de 0,49 MK pour 1000 hab.)

Nicolas M	36 ans
Jean-Louis D	58 ans
Régine S	68 ans

MEZIN (Densité : 0,25 MK pour 1000 hab.)

Emmanuelle S	34 ans
--------------	--------



Lot-et-Garonne (2/3)

MONCLAR (Densité : 0,24 MK pour 1000 hab.)

Philippe C	51 ans
------------	--------

MONFLANQUIN (Densité : 0,33 MK pour 1000 hab.)

Cédric C	34 ans
Philippe F	45 ans

PENNE-D'AGENAIS (Densité : 0,25 MK pour 1000 hab.)

Caroline B	50 ans
Christian J	60 ans

PRAYSSAS (Densité : 0,22 MK pour 1000 hab.)

Guillaume C	35 ans
-------------	--------

PUYMIROL (Densité : 0,27 MK pour 1000 hab.)

Céline L	36 ans
Olivier B	38 ans



Lot-et-Garonne (3/3)

SAINTE-LIVRADE-SUR-LOT (Densité : 0,35 MK pour 1000 hab.)	
Yves F	45 ans
Jean-Claude D	59 ans
Julien A	62 ans

SEYCHES (Densité : 0,33 MK pour 1000 hab.)	
Delphine VI	28 ans
Valérie P	47 ans

TOURNON-D'AGENAIS (Densité : 0,29 MK pour 1000 hab.)	
Marc J	47 ans
Jean-Michel J	62 ans



Pyrénées-Atlantiques (1/3)

ARAMITS (Densité : 0,63 MK pour 1000 hab.)	
Sophie B	25 ans
Lionel A	36 ans

ARUDY (Densité : 0,71 MK pour 1000 hab.)	
Sophie A	26 ans
Myriam C	27 ans
Laurent S	28 ans
Béatrice B	42 ans
Philippe F	47 ans

ARZACQ-ARRAZIGUET (Densité : 0,82 MK pour 1000 hab.)	
Céline M	32 ans
Benoit D	33 ans
Jean-Pierre S	51 ans
Philippe A	60 ans
Franck E	60 ans

IHOLDY (Densité : 0,46 MK pour 1000 hab.)	
Nicolas M	44 ans
Françoise C	52 ans



Pyrénées-Atlantiques (2/3)

LAGOR (Densité : 0,34 MK pour 1000 hab.)	
Aboubakar S	36 ans
Gilles C	41 ans
Marcel M	59 ans
Jacques M	62 ans
Michel M	65 ans

LARUNS (Densité : 0,96 MK pour 1000 hab.)	
Sylvain G	29 ans
Charlotte C	30 ans
Sonia M	36 ans

LASSEUBE (Densité : 0,34 MK pour 1000 hab.)	
Véronique V	50 ans

MONEIN (Densité : 0,35 MK pour 1000 hab.)	
Maxime B	34 ans
Anne BIJON J	36 ans
Jean-Marc P	53 ans



Pyrénées-Atlantiques (3/3)

PONTACQ (Densité : 0,71 MK pour 1000 hab.)	
Morgane D	24 ans
Sophie M	24 ans
Clotilde T	28 ans
Alex P	38 ans
Laurent G	42 ans
Jean-Michel C	42 ans
Alain P	57 ans

SALIES-DE-BEARN (Densité : 0,69 MK pour 1000 hab.)	
Mathilde B	26 ans
Pierre C	31 ans
Bertranne D	52 ans
Bernard B	57 ans
Guy D	58 ans
Gérard A	62 ans

SAUVETERRE-DE-BEARN (Densité : 0,76 MK pour 1000 hab.)	
Carole B	30 ans
Sara H	32 ans
Bruno D	60 ans

THEZE (Densité : 0,64 MK pour 1000 hab.)	
Fabien E	33 ans
Laure J	37 ans
Thomas L	39 ans
Isabelle M	44 ans